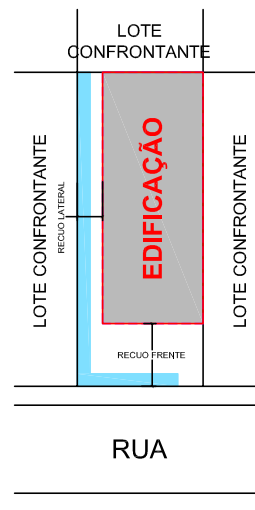
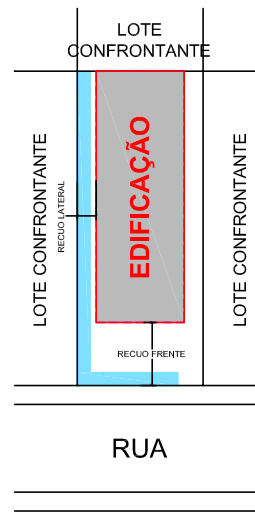





## ANEXO III INTERPRETAÇÃO GRÁFICA ZONA MISTA DE MÉDIA-ALTA DENSIDADE (ZM-MA)



ZM-MA		
ZM-MA (1, 2, 3 e 4) COMERCIAL		
LARGURA DA VIA DA TESTADA		
ÁREA MÍNIMA DO TERRENO (m <sup>2</sup> )	250,00	
FRENTE MÍNIMA (m)	10,00	
TAXA DE OCUPAÇÃO MÁXIMA (%)	64,00%	
COEFICIENTE DE APROVEITAMENTO	2,00	
TAXA DE PERMEABILIDADE MÍNIMA (%)	35,00%	
RECUOS	FRENTE (m)	5,00
	FUNDO (m)	0,00
	LATERAL (m)	1,50
	OBSERVAÇÃO	2,00m OU RECUO ÚNICO



PREFEITURA MUNICIPAL DE  
CAMPO LIMPO PAULISTA